




Koppeling tussen Omgevingsloket online en Landelijk Asbestvolgsysteem

Simpel en snel een sloopmelding indienen voor sloopwerkzaamheden waar asbest bij vrijkomt? Maak gebruik van de koppeling Omgevingsloket online (OLO) en het Landelijk Asbestvolgsysteem (LAVS).

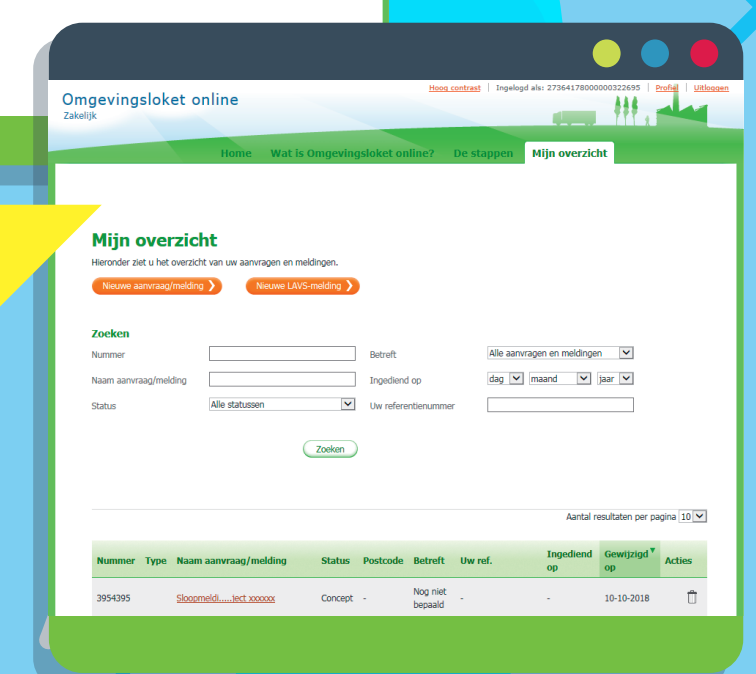
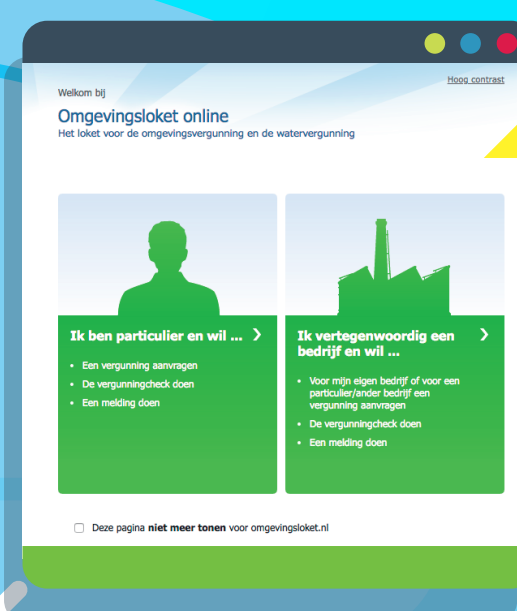
Versneld proces

Door de koppeling hoef je als gebruiker nog maar 1 keer de data in te voeren. 45% van de LAVS gebruikers maakt gebruik van de koppeling voor gegevensuitwisseling met het LAVS. De overige 55% maakt geen gebruik van de koppeling. Terwijl deze data wel bekend zijn in het LAVS.



Stap 1: Melden in OLO

Ga naar het Omgevingsloket. Kies 'mijn overzicht' en log in met e-Herkenning.



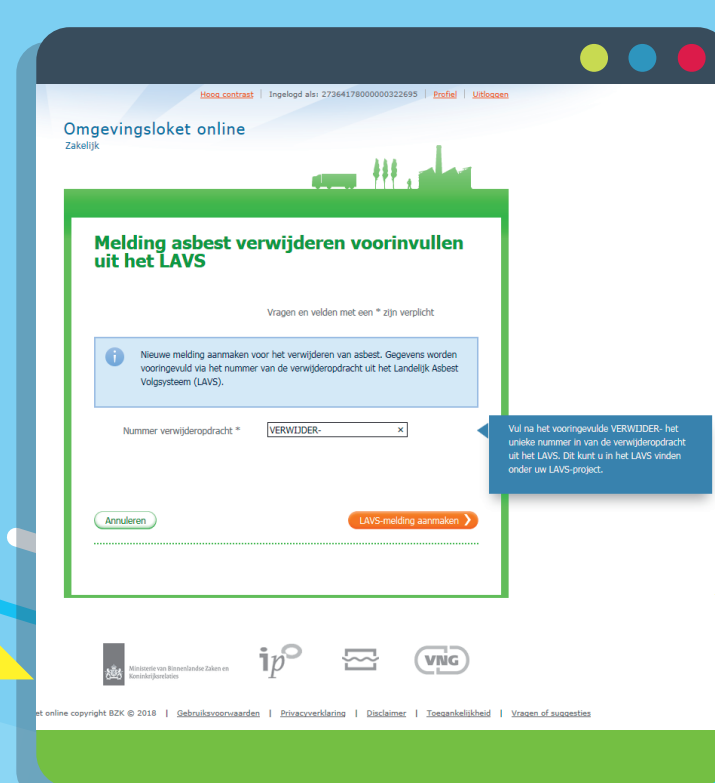
Nieuwe LAVS-melding

Stap 2: Nieuwe LAVS-melding

Via de optie 'Nieuwe LAVS-melding' kun je gegevens ophalen uit het LAVS. Deze optie staat op het overzichtsscherm van de aanvragen/meldingen.

Stap 4: Gegevens ophalen uit LAVS

De koppeling zorgt ervoor dat de gegevens vanuit het LAVS worden ingevuld in het formulier. Je controleert de velden en vult als dat nodig is de overige velden zelf aan. Vervolgens dien je de melding op de gebruikelijke manier in.



LAVS-melding aanmaken

Stap 3: Overzicht


Dit scherm geeft uitleg over het aanmaken van de sloopmelding met gegevens uit het LAVS. Op dit scherm vul je het nummer van de verwijderopdracht van het LAVS in.



Gegevens



Locatie



Specifieke velden



Bijlagen