

Handleiding LAVS voor de Toezichthouder

INHOUDSOPGAVE

Inhoudsopgave	2
Inleiding.....	3
Hoe werkt het LAVS?	4
De rol van de Toezichthouder in het LAVS.	6
Hoe krijgt u de inkijsfunctie in het LAVS.....	7
Bekijken van een project in het LAVS.....	8
De verwijderopdracht.....	10
Meldingen.....	11
Sloopmelding	11
Startmelding	12
Afmelding werkzaamheden	12
Afmelding werkzaamheden en eindresultaten	12
Verwijderen bronnen	13
Containers en gewicht.....	13
Stortbonnen en begeleidingsdocumenten.....	14
Downloaden van bijlagen.....	15
Downloaden van een vrijgave.....	15
Downloaden van stortbonnen/begeleidingsdocumenten	16
Downloaden van inventarisatierapporten	17
Zoekmogelijkheden in het LAVS	18
Tot slot	21

INLEIDING

Wat is het Landelijk Asbestvolgsysteem, het LAVS?

Het Landelijk Asbestvolgsysteem (LAVS) is een webapplicatie. Met het LAVS kunnen opdrachtgevers (bv. woningcorporaties) regie voeren op het volledige proces van asbestverwijdering en is het voor toezichthoudende partijen mogelijk (administratief) toezicht te houden. Het LAVS zorgt ervoor dat ketenpartners de juiste informatie hebben en volgt de wet- en regelgeving. Het LAVS ondersteunt de hele asbestverwijderingsketen van opdrachtgever tot en met stortplaatsen (mits iedere ketenpartij alle relevante informatie in het LAVS plaatst). De betrokken ketenpartijen kunnen altijd alle informatie inzien van de desbetreffende asbestverwijdering ('project' in het LAVS).

Daarnaast zijn de gecertificeerde partijen verplicht het LAVS te gebruiken voor het doen van de start/eind-meldingen aan de bevoegde gezagen, certificerende instanties en inspectie SWZ (ISZW). Het LAVS bewaart de projecten voor eventueel toekomstig gebruik. De projecten zijn ook te archiveren.

Voor meer achtergrondinformatie zie <https://www.lavsinfo.nl/lavs-0/>.

Wat is nodig om het LAVS te kunnen gebruiken?

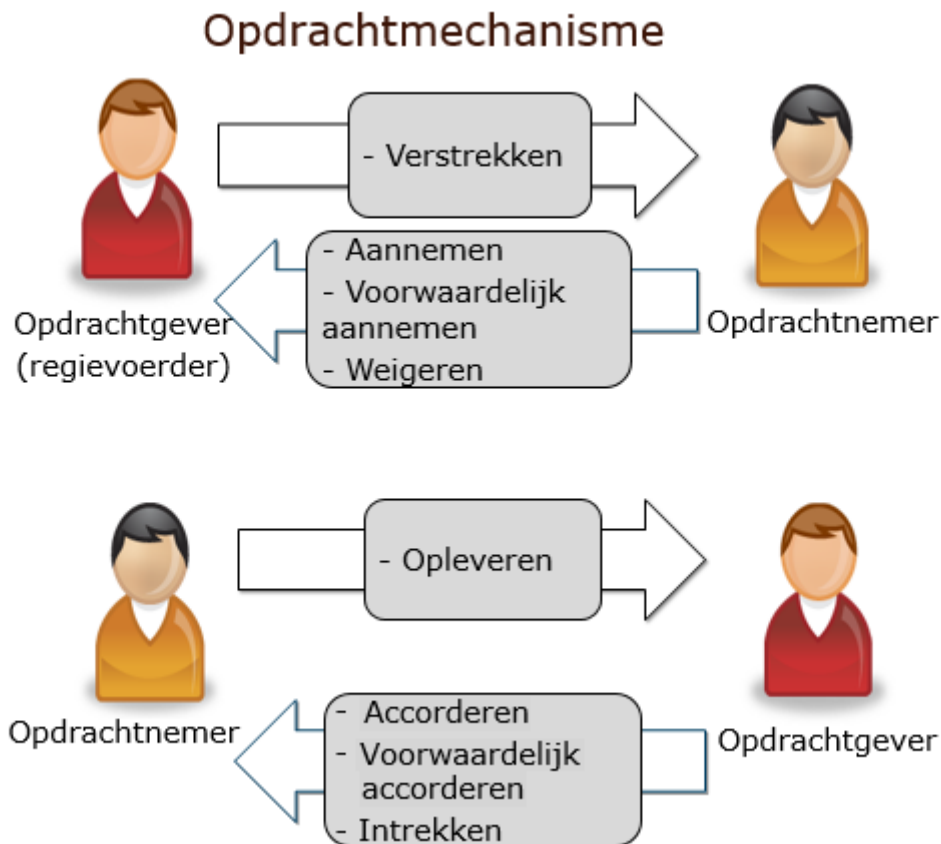
Om de webapplicatie LAVS te kunnen gebruiken heeft u alleen toegang nodig tot het internet met een **standaard**browser (Explorer, Firefox, Safari, Chrome e.d.). Het is niet nodig om een programma te installeren.

Medewerkers van uw organisatie die met het LAVS gaan werken moeten ieder een eigen eHerkenning (soort DigiD voor bedrijven) toegangscode hebben. Voor de toezicht functie is betrouwbaarheidsniveau 1 voldoende.

Meer informatie over eHerkenning en het aanschaffen van eHerkenningsmiddelen kunt u vinden op www.eHerkenning.nl.

HOE WERKT HET LAVS?

Het LAVS werkt met een opdrachtmechanisme. Dit opdrachtmechanisme werkt als volgt:



Dit betekent dat elke opdracht moet worden 'Verstrekkt', 'Aangenomen', 'Opgeleverd' en vervolgens "Geaccepteerd" moet worden. Pas nadat deze stappen zijn doorlopen, kan er een nieuwe opdracht in het LAVS verstrekt worden.

De hierboven beschreven werkwijze is van belang, ook voor de toezichthoudende partijen. Elke ketenpartij is namelijk afhankelijk van de stappen die de voorgaande partij in een project heeft gezet. Het kan dus voorkomen dat een ketenpartij buiten zijn schuld of invloedssfeer niet (tijdig) kan voldoen aan wet- en regelgeving.

Aan de status van de opdracht is te achterhalen, bij welke partij de actie ligt. Als een verwijderopdracht bijvoorbeeld de status 'opgeleverd' heeft, dan is daaruit af te leiden dat de verwijderaar werkzaamheden heeft afgerond. Dit betekent onder andere dat er in het project geaccordeerde eindinspectieopdrachten staan. Zodra de opdrachtgever de verwijderopdracht heeft geaccordeerd verschijnt de stortopdracht en wordt er een mailbericht aan het bevoegd gezag gestuurd met in de bijlage de eindbeoordelingen. De stortbonnen en begeleidingsformulieren worden pas in deze opdracht aan het project toegevoegd. Ook deze stortopdracht zal moeten worden geaccordeerd,

RWS onderzoekt de mogelijkheid om in dat geval ook een mail, voorzien van de stortgegevens, te sturen aan het bevoegd gezag net zoals gebeurd met de eindbeoordelingen.

DE ROL VAN DE TOEZICHTHOUDER IN HET LAVS.

Het LAVS werkt met diverse rollen namelijk:

1. Opdrachtgever: deze rol krijgt iedereen automatisch zodra men in het LAVS inlogt.
2. Inventariseerder: voor deze rol moet er een autorisatieverzoek bij de helpdesk ingediend worden.
3. Verwijderaar: voor deze rol moet er een autorisatieverzoek bij de helpdesk ingediend worden.
4. Vrijgavelaboratorium: voor deze rol moet er een autorisatieverzoek bij de helpdesk ingediend worden.
5. Toezichthouder: voor deze rol moet er een autorisatieverzoek bij de helpdesk ingediend worden.

Sinds het in werking treden van het Wijzigingenbesluit op 1 juli 2019 hebben toezichthouders een diepere en eerdere inkijk in projecten. Niet alleen in het werkgebied, maar voor heel Nederland kunnen projecten worden bekeken zodra er een inventarisatieopdracht is verstrekt voor een locatie. U kunt dus alléén projecten vanaf de verstrekking van de inventarisatie opdracht via het LAVS bekijken en eventueel documenten uit die projecten downloaden. U kunt niets wijzigen/veranderen.

In principe kunt u alle bijlagen downloaden die in het LAVS zijn toegevoegd. Denk bijvoorbeeld aan inventarisatierapporten, vrijgaven en stortbonnen. Ook de sloopmelding kunt u inzien/downloaden **mits** deze via de koppeling OLO-LAVS is gedaan. Verder zijn de startmeldingen werkzaamheden aan Bevoegd Gezag, Certificerende en Keurende Instanties en Inspectie SZW zichtbaar.

U kunt verder in alle opdrachten kijken en zien wat er in de desbetreffende opdracht is gedaan. Door het klikken op het potloodje in het veld 'Actie' achter de opdracht kunt u zien welke bronnen er zijn geselecteerd voor de verwijderopdracht. U ziet dus de opdrachtverstrekking met de bijbehorende bronnen uit de locatiefoto.

HOE KRIJGT U DE INKIJKFUNCTIE IN HET LAVS

Log in op www.asbestvolgsysteem.nl met uw eHerkenning account. Klik voor het indienen van een autorisatieverzoek op de hyperlink in het beginscherm van het LAVS.



Welkom bij het Landelijk Asbestvolgsysteem

In deze release is onder andere het probleem bij het opleveren van (meerdere) verwijderopdrachten opgelost. Daarnaast is een versnelling doorgevoerd voor het openen van projecten en andere performance-verbeteringen.

De complete releasenotes vindt u op www.lavsinfo.nl/lavs-0/huidige-versie-lavs/

Mocht u vragen hebben dan kunt u uw vraag stellen via het webformulier van de [helpdesk](#).
U kunt ook bellen met de helpdesk van 9:00 tot 12:00 uur en van 13:00 tot 16:30 uur op werkdagen, 088 79 77 102 (optie 6)

Bij het gebruik van de Chrome webbrowser versie 77 staan in het LAVS op sommige plaatsen de knoppen op een andere plek in het scherm. Dit ligt aan de chrome browser en heeft verder geen invloed op de functionaliteit binnen LAVS.

Ik wil inloggen als...

...representant van een bedrijf

Log in mbv eHerkenning [Geen eHerkenning?](#)

*) Klik hier voor de [Algemene voorwaarde voor aanmelden op het Landelijk Asbestvolgsysteem](#)

Binnen 1 à 2 werkdagen ontvangt u bericht dat u geautoriseerd bent voor de gewenste rol. Vanaf dat moment kunt u asbestverwijderingsprojecten in uw toezicht gebied zien.

BEKIJKEN VAN EEN PROJECT IN HET LAVS

1. U hebt een e-mailbericht van het LAVS ontvangen op het door u opgegeven e-mailadres.
2. Ga naar op www.asbestvolgsysteem.nl.

Het volgende scherm verschijnt:



Welkom bij het Landelijk Asbestvolgsysteem

In deze release is onder andere het probleem bij het opleveren van (meerdere) verwijderopdrachten opgelost. Daarnaast is een versnelling doorgevoerd voor het openen van projecten en andere performance-verbeteringen.

De complete releasenotes vindt u op www.lavsinfo.nl/lavs-0/huidige-versie-lavs/

Mocht u vragen hebben dan kunt u uw vraag stellen via het webformulier van de [helpdesk](#). U kunt ook bellen met de helpdesk van 9:00 tot 12:00 uur en van 13:00 tot 16:30 uur op werkdagen, 088 79 77 102 (optie 6)

Bij het gebruik van de Chrome webbrowser versie 77 staan in het LAVS op sommige plaatsen de knoppen op een andere plek in het scherm. Dit ligt aan de chrome browser en heeft verder geen invloed op de functionaliteit binnen LAVS.

Ik wil inloggen als...

...representant van een bedrijf

Log in mbv eHerkenning Geen eHerkenning?

*) Klik hier voor de [Algemene voorwaarde voor aanmelden op het Landelijk Abestvolgsysteem](#)

3. Klik op het plaatje:



Welkom bij het Landelijk Asbestvolgsysteem

In deze release is onder andere het probleem bij het opleveren van (meerdere) verwijderopdrachten opgelost. Daarnaast is een versnelling doorgevoerd voor het openen van projecten en andere performance-verbeteringen.

De complete releasenotes vindt u op www.lavsinfo.nl/lavs-0/huidige-versie-lavs/

Mocht u vragen hebben dan kunt u uw vraag stellen via het webformulier van de [helpdesk](#). U kunt ook bellen met de helpdesk van 9:00 tot 12:00 uur en van 13:00 tot 16:30 uur op werkdagen, 088 79 77 102 (optie 6)

Bij het gebruik van de Chrome webbrowser versie 77 staan in het LAVS op sommige plaatsen de knoppen op een andere plek in het scherm. Dit ligt aan de chrome browser en heeft verder geen invloed op de functionaliteit binnen LAVS.

Ik wil inloggen als...

...representant van een bedrijf

Log in mbv eHerkenning Geen eHerkenning?

*) Klik hier voor de [Algemene voorwaarde voor aanmelden op het Landelijk Abestvolgsysteem](#)

4. Log in met uw eHerkenning account (gebruikersnaam en wachtwoord).

Het volgende scherm wordt geopend en u ziet alle locaties in Nederland waar een asbesttraject loopt en waar een inventarisatieopdracht is verstrekt.

Projecten
Dit overzicht toont de projecten waar uw organisatie bij betrokken is.

Alle projecten Mijn projecten

Actie	ProjectId	Kenmerk	Projecteigenaar	Contactpersoon	Gewijzigd	Projectstatus
	0105198	Brugginkweg 6, 7555PB Hengelo (Handleiding Complex)	Inventarisatiebedrijf	J.B. Wessels	30-01-2019	Coördinatie (Aangenomen)
	0105188	Kanaalweg 94, 4401PE Yerseke (Handleiding)	rijkswaterstaat@	Helpdesk Asbestvolgsysteem	29-01-2019	Coördinatie (Aangenomen)

Er zijn meerdere mogelijkheden om in het LAVS projecten te bekijken:

1. U kunt klikken op het nummer in de balk onder 'ProjectId', hiermee opent u het project wat u wilt bekijken:

Projecten
Dit overzicht toont de projecten waar uw organisatie bij betrokken is.

Alle projecten Mijn projecten

Actie	ProjectId	Kenmerk	Projecteigenaar	Contactpersoon	Gewijzigd	Projectstatus
	0105198	Brugginkweg 6, 7555PB Hengelo (Handleiding Complex)	Inventarisatiebedrijf	J.B. Wessels	30-01-2019	Coördinatie (Aangenomen)
	0105188	Kanaalweg 94, 4401PE Yerseke (Handleiding)	rijkswaterstaat@	Helpdesk Asbestvolgsysteem	29-01-2019	Coördinatie (Aangenomen)

Het scherm verandert en in het 'Opdrachtenpaneel' ziet u geaccordeerde inventarisatieopdrachten en verstrekte of aangenomen verwijderopdrachten:

Opdrachten

Opdracht	Kenmerk	Type	Datum aangemaakt	Datum gewijzigd	Status	Opdrachtnemer	Actie
INVENTARISATIE-0217716	Gebruikershandleiding	Inventarisatie	16-01-2019	29-01-2019 13:29	Geaccordeerd	Inventarisatiebedrijf	
INVENTARISATIE-0217734	Gebruikershandleiding	Inventarisatie	29-01-2019	29-01-2019 17:18	Geaccordeerd	Inventarisatiebedrijf	
VERWIJDER-0023872	Handleiding	Verwijder	04-02-2019	04-02-2019 16:44	Verstrekt	Asbestsaneringsbedrijf	

DE VERWIJDEROPDRACHT

Om te bekijken welke bronnen in de verwijderopdracht zitten of om de verwijderopdracht zelf te bekijken klikt u op het potloodje of op het verwijdernummer:

Opdrachten							
Nieuwe opdracht		Project afsluiten					
Opdracht	Kenmerk	Type	Datum aangemaakt	Datum gewijzigd	Status	Opdrachtnemer	Actie
INVENTARISATIE-0217716	Gebruikershandleiding	Inventarisatie	16-01-2019	29-01-2019 13:29	Geaccordeerd	Inventarisatiebedrijf	
INVENTARISATIE-0217734	Gebruikershandleiding	Inventarisatie	29-01-2019	29-01-2019 17:18	Geaccordeerd	Inventarisatiebedrijf	
VERWIJDER-0023872	Handleiding	Verwijder	04-02-2019	05-02-2019 15:19	Geaccordeerd	Asbestsaneringsbedrijf	
EINDMETING-0021840	Handleiding	Eindmeting	05-02-2019	05-02-2019 15:08	Geaccordeerd	Eindinspectie	
STORT-0023872	Handleiding-stort	Stort	05-02-2019	05-02-2019 15:21	Geaccordeerd	Asbestsaneringsbedrijf	

Het beeld verandert, de verwijderopdracht met daarin de te verwijderen bronnen worden zichtbaar:

Wijzig Opdracht (Kanaalweg 94, 4401PE Yerseke (Handleiding))		
Opdrachtgever :	rijkswaterstaat@, 's-gravenhage	
Opdrachttype :	* Verwijder	
Kenmerk :	* Handleiding	
Opdrachtnemer :	* Asbestsaneringsbedrijf	
Contactpersoon :	* J. Wessels	
Datum uitvoering gewenst :	<input type="text"/>	
Toelichting opdrachtgever:	<input type="text"/>	
Toelichting opdrachtnemer:	<input type="text"/>	
Eindmeting laboratorium :	Te bepalen door verwijderaar	
Bronnen :	<input type="checkbox"/>	
	Locatie / Bron	OLO-Meldingsdatum
	▼ Kanaalweg 94 4401PE Yerseke	
<input checked="" type="checkbox"/>	Golfplaat, B02, Risicoklasse 2	
<input checked="" type="checkbox"/>	Golfplaat, B01, Risicoklasse 2	
<input checked="" type="checkbox"/>	leidingisolatie, B1, Risicoklasse 2A	

Hierbij wordt duidelijk waar, wat en in welke risicoklasse er gesaneerd gaat worden.

MELDINGEN

Klik in het tabblad 'Verwijderen' op het subtabblad 'Meldingen'. Het scherm verandert en u ziet het volgende:

In dit tabblad kunt u de resultaten van de sanering / verwijdering toevoegen aan de bronnen.

Asbestsaneringsbeem VERWIJDER-0023872
Kanaalweg 94, 4401PB Yerseke

Meldingen Verwijderen bronnen Containers en gewicht

▼ Meldingen

Meldingen voorgenomen verwijderingswerkzaamheden aan gemeente

(OLO)
Datum gemeld Gemeente Bestand

Geen meldingen beschikbaar

Meldingen geplande werkzaamheden

Datum gemeld	Start werkzaamheden	Eind werkzaamheden	DTA	DAV	Toelichting	Status melding	Acties
04-02-2019	06-02-2019, 12:00	28-02-2019, 12:00	1	1		VERSTUURD	

Afmelding Werkzaamheden:
Afmelding werkzaamheden en eindresultaten: 05-02-2019/15:17

Sloopmelding

In dit subtabblad ziet u eerst de kop 'Meldingen voorgenomen verwijderingswerkzaamheden aan gemeente'. Als de sloopmelding gedaan is met behulp van het koppelvlak tussen Omgevingsloket Online (OLO) en het LAVS wordt deze door het OLO in het LAVS geplaatst. Indien gewenst kunt u deze melding downloaden. Klik hiervoor op de knop 'Download' (niet zichtbaar op onderstaand figuur). Het gebruik van de OLO-LAVS koppeling is niet verplicht, dus het komt voor dat er geen sloopmelding in het LAVS staat.

Meldingen Verwijderen bronnen Containers en gewicht

▼ Meldingen

Meldingen voorgenomen verwijderingswerkzaamheden aan gemeente

(OLO)
Datum gemeld Gemeente Bestand

Geen meldingen beschikbaar

Startmelding

Ook ziet u dat het bedrijf een startmelding aan het bevoegd gezag, de CI en iSZW heeft gedaan en de status hiervan. U hebt deze melding ook via de mail ontvangen en als gevolg daarvan waarschijnlijk uw toezichtmoment gepland.

Meldingen geplande werkzaamheden				
Datum gemeld	Start werkzaamheden	Eind werkzaamheden	DTA	DAV
04-02-2019	06-02-2019, 12:00	28-02-2019, 12:00	1	1

Afmelding Werkzaamheden:

Toelichting	Status melding	Acties
	VERSTUURD	

Afmelding werkzaamheden

Verder ziet u de melding 'Afmelding werkzaamheden'. Dit veld is ingevuld met een datum als de saneerder eerder klaar is met zijn werkzaamheden dan vermeld in de oorspronkelijke startmelding. Als hier een datum en tijdstip staat betekent dit dat de saneringslocatie is opgeheven en de saneerder niet meer aanwezig is. Een saneringslocatie mag alleen worden opgeheven als er een vrijgavedocument is en de locatie veilig kan worden betreden door andere partijen.

Datum gemeld	Start werkzaamheden	Eind werkzaamheden	DTA	DAV
04-02-2019	06-02-2019, 12:00	28-02-2019, 12:00	1	1

Afmelding Werkzaamheden:

Afmelding werkzaamheden en eindresultaten: 05-02-2019/15:17

Afmelding werkzaamheden en eindresultaten

De melding 'Afmelding werkzaamheden en eindresultaten' betekent dat de gehele verwijderopdracht is afgerond en opgeleverd. De eindmetingrapporten staan in het LAVS. Na accorderen verschijnt de stortopdracht in het project en wordt de einddatum en tijdstip van de sanering getoond .

Datum gemeld	Start werkzaamheden	Eind werkzaamheden	DTA	DAV
04-02-2019	06-02-2019, 12:00	28-02-2019, 12:00	1	1

Afmelding Werkzaamheden:

Afmelding werkzaamheden en eindresultaten: 05-02-2019/15:17

Verwijderen bronnen

In het subtabblad 'Verwijderen bronnen' ziet u de te verwijderen bronnen:

Locatie foto | Project | **Verwijderen** | Berichten

In dit tabblad kunt u de resultaten van de sanering / verwijdering toevoegen aan de bronnen.

Asbestsaneringsbedrijf VERWIJDER-0023872

Kanaalweg 94, 4401PE Yerseke

Meldingen | **Verwijderen bronnen** | Containers en gewicht

Brontype	Broncode	Bouwkundige eenheid	Verwijderkeuze	Hoeveelheid type:	Hoeveelheid	
Kanaalweg 94 4401PE Yerseke						
Golfplaat	B02	Dak schuur 1			0.0	
Golfplaat	B01	Dak			0.0	
leidingisolatie	B1	Kelder			0.0	

Dit tabblad wordt normaal gesproken na afloop van de daadwerkelijke sanering, ingevuld in het LAVS en ziet er ongeveer als volgt uit:

Meldingen | **Verwijderen bronnen** | Containers en gewicht

Brontype	Broncode	Bouwkundige eenheid	Verwijderkeuze	Hoeveelheid type:	Hoeveelheid	
Kanaalweg 94 4401PE Yerseke						
Golfplaat	B02	Dak schuur 1	Verwijderd	Gemeten hoeveelheid	50.0 M2	
Golfplaat	B01	Dak	Verwijderd	Gemeten hoeveelheid	100.0 M2	
leidingisolatie	B1	Kelder	Verwijderd	Gemeten hoeveelheid	10.0 M	

Containers en gewicht

In het subtabblad 'Containers en gewicht' ziet u het gewicht van het afgevoerde asbest en u ziet in welke container het asbest is afgevoerd. Ook deze stap wordt meestal in het LAVS ingevoerd nádat het werk is afgerond en ziet er ongeveer als volgt uit:

Asbestsaneringsbedrijf VERWIJDER-0023872

Kanaalweg 94, 4401PE Yerseke

Meldingen | Verwijderen bronnen | **Containers en gewicht**

Totaal verwijderd (kg)





Container

Container(s)

BAK 1

Stortbonnen en begeleidingsdocumenten

De stortbonnen en begeleidingsdocumenten worden in het LAVS toegevoegd in de stortopdracht. Deze opdracht komt pas naar voren als de verwijderopdracht de status heeft van 'Geaccordeerd'. In deze stortopdracht worden de begeleidingsbrief en stortbon gekoppeld aan de eerder ingevoerde container.

INVENTARISATIE-0217716	Gebruikershandleiding	Inventarisatie	16-01-2019	29-01-2019 13:29	Geaccordeerd	Inventarisatiebedrijf	
INVENTARISATIE-0217734	Gebruikershandleiding	Inventarisatie	29-01-2019	29-01-2019 17:18	Geaccordeerd	Inventarisatiebedrijf	
VERWIJDER-0023872	Handleiding	Verwijder	04-02-2019	05-02-2019 15:19	Geaccordeerd	Asbestsaneringsbedrijf	
EINDMETING-0021840	Handleiding	Eindmeting	05-02-2019	05-02-2019 15:08	Geaccordeerd	Eindinspectie	
STORT-0023872	Handleiding-stort	Stort	05-02-2019	05-02-2019 15:21	Geaccordeerd	Asbestsaneringsbedrijf	

DOWNLOADEN VAN BIJLAGEN

Het is mogelijk om bijlagen uit projecten te downloaden en indien gewenst op te slaan in uw eigen zaaksysteem.

Downloaden van een vrijgave

Open de Eindinspectieopdracht door ergens te klikken op de balk in de opdracht:

Opdrachten							
Opdracht	Kenmerk	Type	Datum aangemaakt	Datum gewijzigd	Status	Opdrachtnemer	Actie
INVENTARISATIE-0217716	Gebbruikershandleiding	Inventarisatie	16-01-2019	29-01-2019 13:29	Geaccordeerd	Inventarisatiebedrijf	
INVENTARISATIE-0217734	Gebbruikershandleiding	Inventarisatie	29-01-2019	29-01-2019 17:18	Geaccordeerd	Inventarisatiebedrijf	
VERWIJDER-0023872	Handleiding	Verwijder	04-02-2019	04-02-2019 16:49	Aangenomen	Asbestsaneringsbedrijf	
EINDMETING-0021840	Handleiding	Eindmeting	05-02-2019	05-02-2019 15:08	Geaccordeerd	Eindinspectie	

Het scherm verandert en ziet u welke bronnen zijn vrijgegeven, wat eventuele beperkingen zijn en kunt u de bijlagen downloaden.

Opdracht	Kenmerk	Type	Datum aangemaakt	Datum gewijzigd	Status	Opdrachtnemer	Actie
EINDMETING-0021840	Handleiding	Eindmeting	05-02-2019	05-02-2019 15:08	Geaccordeerd	Eindinspectie	

Locatie foto | Project | **Eindmeting** | Berichten

Op dit tabblad voegt uw de resultaten van de eindmeting toe. Vergeet niet de vrijgave certificaten toe te voegen.

Opdrachtnummer: EINDMETING-0021840
Eindmeting Bedrijf: * Eindinspectie
Contactpersoon: B.J. Wessels

Eindmeting		
Bouwkundige eenheid	Eindcontrole	Toelichting of beperking
Kanaalweg 94 4401PE Yerseke		
Dak schuur 1	<input checked="" type="checkbox"/>	
Dak	<input checked="" type="checkbox"/>	
Kelder	<input checked="" type="checkbox"/>	

Vrijgavecertificaten

Bestand	Documenttype	Actie
Dit betreft een dummy document.pdf	Vrijgavecertificaat	

Toelichting of beperking

Downloaden van stortbonnen/begeleidingsdocumenten

Open de stortopdracht door ergens te klikken op de balk in de opdracht:

Opdracht	Kenmerk	Type	Datum aangemaakt	Datum gewijzigd	Status	Opdrachtnemer	Actie
INVENTARISATIE-0217716	Gebruikershandleiding	Inventarisatie	16-01-2019	29-01-2019 13:29	Geaccordeerd	Inventarisatiebedrijf	
INVENTARISATIE-0217734	Gebruikershandleiding	Inventarisatie	29-01-2019	29-01-2019 17:18	Geaccordeerd	Inventarisatiebedrijf	
VERWIJDER-0023872	Handleiding	Verwijder	04-02-2019	05-02-2019 15:19	Geaccordeerd	Asbestsaneringsbedrijf	
EINDMETING-0021840	Handleiding	Eindmeting	05-02-2019	05-02-2019 15:08	Geaccordeerd	Eindinspectie	
STORT-0023872	Handleiding-stort	Stort	05-02-2019	05-02-2019 15:21	Geaccordeerd	Asbestsaneringsbedrijf	

Locatie foto **Project** Berichten

Het scherm verandert en u kan de bijlagen downloaden door te klikken op naam in de balk onder de kop 'Bestand'.

VERWIJDER-0023872	Handleiding	Verwijder	04-02-2019	05-02-2019 15:19	Geaccordeerd	Asbestsaneringsbedrijf	
EINDMETING-0021840	Handleiding	Eindmeting	05-02-2019	05-02-2019 15:08	Geaccordeerd	Eindinspectie	
STORT-0023872	Handleiding-stort	Stort	05-02-2019	05-02-2019 15:21	Geaccordeerd	Asbestsaneringsbedrijf	

Locatie foto **Project** **Stort** Berichten

In onderstaande lijst kunt u de stortbonnen en begeleidingsbrieven opvoeren die horen bij de containers die bij de verwijderopdracht zijn opgegeven. ?

Stortbonnen en geleidebiljetten

Bestand	Uploader	Bedrijf	Container	Documenttype	Acties
Stortbon LAVS.pdf	J. Wessels	Asbestsaneringsbedrijf	BAK 1	STORTBON	
geleidebiljet LAVS.pdf	J. Wessels	Asbestsaneringsbedrijf	BAK 1	GELEIDEBILJET	

Een geleidebiljet of stortbon hoort bij een container.
Om een geleidebiljet of stortbon te uploaden kiest u hier eerst de betreffende container.

Container

Downloaden van inventarisatierapporten

Ook kunt u de inventarisatierapporten downloaden.
Klik hiervoor op de inventarisatieopdracht ergens op de balk en selecteer het subtabblad 'Rapportage en advies':

Opdracht	Kenmerk	Type	Datum aangemaakt	Datum gewijzigd	Status	Opdrachtnemer	Actie
INVENTARISATIE-0217716	Gebruikershandleiding	Inventarisatie	16-01-2019	29-01-2019 13:29	Geaccordeerd	Inventarisatiebedrijf	
INVENTARISATIE-0217734	Gebruikershandleiding	Inventarisatie	29-01-2019	29-01-2019 17:18	Geaccordeerd	Inventarisatiebedrijf	
VERWIJDER-0023872	Handleiding	Verwijder	04-02-2019	05-02-2019 15:19	Geaccordeerd	Asbestsaneringsbedrijf	
EINDMETING-0021840	Handleiding	Eindmeting	05-02-2019	05-02-2019 15:08	Geaccordeerd	Eindinspectie	

Het scherm verandert en u komt in het tabblad 'Inventarisatie'. Klik vervolgens op het subtabblad 'Rapportage en advies'. De bijlagen kunt u downloaden door te klikken op naam in de balk onder de kop 'Bestand'.

INVENTARISATIE-0217734	Gebruikershandleiding	Inventarisatie	29-01-2019	29-01-2019 17:18	Geaccordeerd	Inventarisatiebedrijf	
VERWIJDER-0023872	Handleiding	Verwijder	04-02-2019	05-02-2019 15:19	Geaccordeerd	Asbestsaneringsbedrijf	
EINDMETING-0021840	Handleiding	Eindmeting	05-02-2019	05-02-2019 15:08	Geaccordeerd	Eindinspectie	
STORT-0023872	Handleiding-stort	Stort	05-02-2019	05-02-2019 15:21	Geaccordeerd	Asbestsaneringsbedrijf	

Locatie foto | Project **Inventarisatie** | Berichten

rijkswaterstaat@, Kanaalweg 94, 4401PE Yerseke, LAVS-ASBEST-0105188

Inventarisatiebedrijf, INVENTARISATIE-0217734

Melding | Bronnen | Uitsluitingen | Kleefmonsters | **Rapportage en advies**

Gekoppelde Inventarisatierapporten

Bestand	Documenttype	Actie
InventarisatierapportV4 LAVS.pdf	Inventarisatierapport	

Let op:

Alleen de rapporten die u hier ziet zijn de rapporten die aan de inventarisatie en dus aan de bronnen in het LAVS zijn gekoppeld. Als er ergens in het project andere rapporten als bijlagen zijn toegevoegd zijn deze niet gekoppeld aan de locatiefoto en geven dus niet de juiste informatie weer in het LAVS.

ZOEKMOGELIJKHEDEN IN HET LAVS

Het LAVS kent meerdere zoekmogelijkheden.

- U kunt bijvoorbeeld zoeken op woonplaats, vul in de balk onder 'Kenmerk' de gewenste woonplaats in. Het LAVS laat alle projecten in die betreffende woonplaats zien:

The screenshot shows the 'Projecten' overview page in the LAVS system. The 'Kenmerk' search field is highlighted with a red box and contains the text 'Amsterdam'. Below the search bar, a table lists several projects related to Amsterdam.

Actie	Projectid	Kenmerk	Projecteigenaar	Contactpersoon	Gewijzigd	Projectstatus
		Amsterdam				
	0805390	Nolensstraat 94 H, 1067KG Amsterdam (AO.011924)	Compas Asbestmanagement B.V.	R.J. Broeke	12-11-2019	Coördinatie (Aangenomen)
	0784676	Sam van Houtenstraat 299, 1067JL Amsterdam (AO.011780)	Compas Asbestmanagement B.V.	R.J. Broeke	12-11-2019	Verwijder (Aangenomen)
	0791560	Nifrikhof 431, 1106SV Amsterdam (AO.011819)	Compas Asbestmanagement B.V.	R.J. Broeke	12-11-2019	Stort (Aangenomen)
	0757943	Reguliersgracht 50, 1017LT Amsterdam (19.057)	Break Down Asbestsanering BV	A Zwenne	12-11-2019	Stort (Geaccordeerd)
	0811837	Gaffelstraat 13, 1097VW Amsterdam (M195559-0007)	AM&P Milieu B.V.	T. van Huizen	12-11-2019	Verwijder (Verstrekt)

- U kunt zoeken op postcode, vul in de balk onder 'Kenmerk' de gewenste postcode in. Het LAVS laat alle projecten voor die betreffende postcode zien:

The screenshot shows the 'Projecten' overview page in the LAVS system. The 'Kenmerk' search field is highlighted with a red box and contains the text '2132VT'. Below the search bar, a table lists several projects related to the postcode 2132VT.

Actie	Projectid	Kenmerk	Projecteigenaar	Contactpersoon	Gewijzigd	Projectstatus
		2132VT				
	0742692	Graan voor Visch 13747, 2132VT Hoofddorp (projectwoning)	Ymere	A Ramgoelam	25-07-2019	Inventarisatie (Verstrekt)
	0742431	Graan voor Visch 13746, 2132VT Hoofddorp (projectwoning)	Ymere	A Ramgoelam	25-07-2019	Inventarisatie (Verstrekt)
	0742428	Graan voor Visch 13745, 2132VT Hoofddorp (projectwoning)	Ymere	A Ramgoelam	25-07-2019	Inventarisatie (Verstrekt)
	0742422	Graan voor Visch 13744, 2132VT Hoofddorp (projectwoning)	Ymere	A Ramgoelam	25-07-2019	Inventarisatie (Verstrekt)
	0742619	Graan voor Visch 13743, 2132VT Hoofddorp (projectwoning)	Ymere	A Ramgoelam	25-07-2019	Inventarisatie (Verstrekt)
	0742493	Graan voor Visch 13742, 2132VT Hoofddorp (projectwoning)	Ymere	A Ramgoelam	25-07-2019	Inventarisatie (Verstrekt)

- U kunt zoeken op projecteigenaar, vul in de balk onder 'Kenmerk' de gewenste projecteigenaar (naam) in. Het LAVS laat alle projecten van die betreffende projecteigenaar zien:

Alle projecten Mijn projecten

Actie	Projectid	Kenmerk	Projecteigenaar	Contactpersoon	Gewijzigd	Projectstatus
			Beelen			
	0800522	Keiwierde 40-128/Leemwierde 5-210, Almere (A.19.5074)	Beelen Milieu B.V.	M.J.G. Roelofs	11-11-2019	Verwijder (Aangenomen)
	0788921	Basisweg 10, 1043AP Amsterdam (A.19.5021 (trappenhuizen))	Beelen Milieu B.V.	M.J.G. Roelofs	11-11-2019	Verwijder (Aangenomen)
	0803080	Soesterweg 300, 3812BH Amersfoort (19.0119 treinstellen p-U)	Beelen Sloopwerken B.V.	R. Stittelaar	11-11-2019	Verwijder (Aangenomen)
	0791585	Kwadrantweg 12, 1042AG Amsterdam (19.0119)	Beelen Sloopwerken B.V.	R. Stittelaar	11-11-2019	Verwijder (Aangenomen)
	0809630	Joan Muyskenweg 28, 1114AN Amsterdam-Duivendrecht (17.0323.2)	Beelen Sloopwerken B.V.	A. Paauwe	11-11-2019	Verwijder (Aangenomen)
	0731014	Westerduinweg 3, 1755LE Petten (A.18.5197 (gebouw 5))	Beelen Milieu B.V.	M.J.G. Roelofs	11-11-2019	Verwijder (Aangenomen)

- Het is zelfs mogelijk om de zoektermen te combineren, in het volgende voorbeeld is een willekeurig bedrijf, in dit geval 'Beelen' gekozen. Normaal gesproken laat het LAVS nieuwe projecten het eerste zien. Als er echter geklikt wordt op 'Gewijzigd' dan is te zien dat er een behoorlijk aantal projecten een openstaande actie hebben:

Projecten

Dit overzicht toont de projecten waar uw organisatie bij betrokken is.

Alle projecten Mijn projecten

Actie	Projectid	Kenmerk	Projecteigenaar	Contactpersoon	Gewijzigd	Projectstatus
			Beelen			
	0227964	Keulsekade 189, 3534AC Utrecht (17.0152)	Beelen Sloopwerken B.V.	D. Vink	15-09-2017	Verwijder (Aangenomen)
	0279586	Hof van Egmond 45, 2033MD Haarlem (15.0700)	Beelen Sloopwerken B.V.	H.G.J. Visser	15-12-2017	Verwijder (Aangenomen)
	0131934	sectie H perceelnummer 13242, kadastralegemeente ASV00 (16.0470 V&D Amstelveen)	Beelen Sloopwerken B.V.	R. Stittelaar	15-12-2017	Verwijder (Aangenomen)
	0113487	Park Oudeland 51, 3443AG Woerden (17.0495)	Beelen Sloopwerken B.V.	A. Paauwe	10-01-2018	Verwijder (Aangenomen)
	0331179	Goolandsingel 7, 3083DP Rotterdam (16.0268)	Beelen Sloopwerken B.V.	H.G.J. Visser	25-01-2018	Verwijder (Aangenomen)
	0331051	Pladellastraat 24, 2033MK Haarlem (15.0700)	Beelen Sloopwerken B.V.	H.G.J. Visser	07-03-2018	Stort (Aangenomen)
	0338052	Boerhaavelaan 22, 2035RC Haarlem (16.0680)	Beelen Sloopwerken B.V.	A. Paauwe	07-03-2018	Stort (Aangenomen)

Op basis van bovenstaande gegevens kunnen er al conclusies worden getroffen of vragen worden gesteld. Op deze manier kan het LAVS vrij eenvoudig als instrument gebruikt worden voor (administratief) toezicht.

Houd er rekening mee dat het LAVS een administratiesysteem is.

Een deel van de sanering wordt vooraf in het systeem gezet. Het invoeren van hoeveelheden en gewicht van de verwijderde bronnen gebeurt achteraf. Ook het uploaden van de vrijgavedocumenten, geleidebiljetten en stortbonnen wordt achteraf gedaan. Zoals eerder in deze handleiding aangegeven blijft het saneringsbedrijf afhankelijk van de ketenpartijen. Als één van deze partijen verzuimd iets te doen in een project kan het voorkomen dat het saneringsbedrijf niet kan voldoen aan zijn wettelijke verplichtingen. Er wordt niet gecontroleerd op juistheid van de ingevoerde gegevens door Rijkswaterstaat.

RWS onderzoekt, in samenwerking met het LMA, OD's en iSZW, de mogelijkheid tot het gebruik van bulkdata ten behoeve van risico gestuurd handhaven.

TOT SLOT

Deze handleiding is specifiek geschreven voor de toezichthouder. Voor de andere rollen zoals de eindinspectie, de inventariseerder en het verwijderingsbedrijf zijn er ook handleidingen beschikbaar.

Voor aanvullende vragen kun terecht bij de Helpdesk.

De helpdesk is bereikbaar via www.lavsinfo.nl/helpdesk.

De helpdesk is ook telefonisch bereikbaar: 088-7977102 (optie 6).